



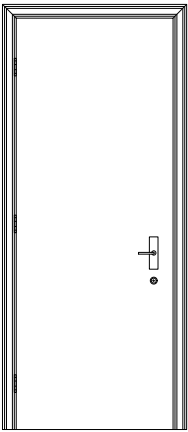
CÓDIGO: P1  
DESCRIÇÃO: PORTA C/ 2 FOLHAS ACESSO PRINCIPAL E FOYER, TIPO ANTIPÂNICO.  
DIMENSÃO TOTAL (MM): 2000X2100  
MATERIAL: MADEIRA C/ MAÇANETA E  
FECHADURA EM AÇO INOX.  
COR: TOM DE MADEIRA LISO ESCURO C/ VERNIZ.  
QUANTIDADE: 3 UNID.  
OBS.: LAYOUT DA FECHADURA PODERÁ VARIAR EM FUNÇÃO DA BARRA  
ANTIPÂNICO.



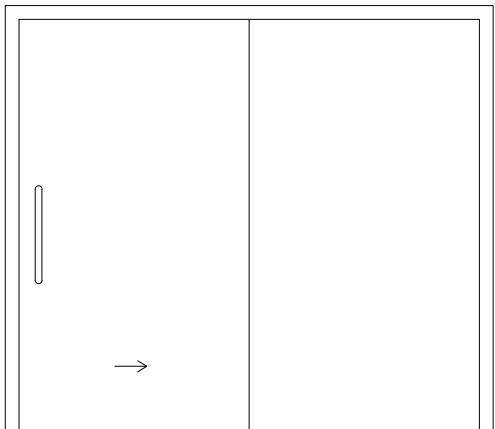
CÓDIGO: P2  
DESCRIÇÃO: PORTA C/ 2 FOLHAS ACESSO FUNDOS E AUDITÓRIO, TIPO  
ANTIPÂNICO.  
DIMENSÃO TOTAL (MM): 1800X2100  
MATERIAL: MADEIRA C/ MAÇANETA E FECHADURA EM AÇO INOX.  
COR: TOM DE MADEIRA LISO ESCURO C/ VERNIZ.  
QUANTIDADE: 4 UNID. C/ BARRA ANTIPÂNICO;  
3 UNID. CONVENCIONAL.  
OBS.: LAYOUT DA FECHADURA PODERÁ VARIAR EM FUNÇÃO DA BARRA  
ANTIPÂNICO.



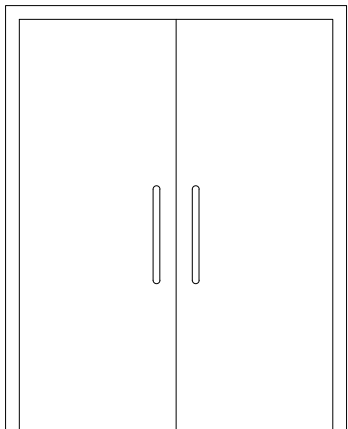
CÓDIGO: P3  
DESCRIÇÃO: PORTA C/ 1 FOLHA  
ACESSO SALAS DIVERSAS.  
DIMENSÃO TOTAL (MM): 900X2100  
MATERIAL: MADEIRA C/ MAÇANETA E  
FECHADURA EM AÇO INOX.  
COR: TOM DE MADEIRA LISO ESCURO C/ VERNIZ.  
QUANTIDADE: 12 UNID.



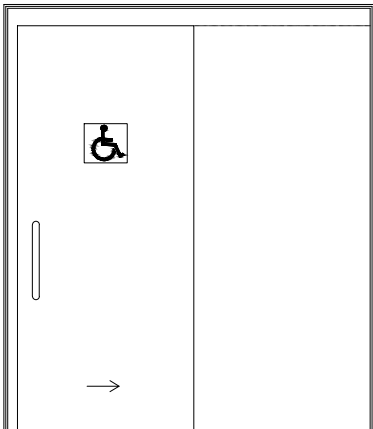
CÓDIGO: P4  
DESCRIÇÃO: PORTA C/ 1 FOLHA  
ACESSO SALAS DIVERSAS.  
DIMENSÃO TOTAL (MM): 800X2100  
MATERIAL: MADEIRA C/ MAÇANETA E  
FECHADURA EM AÇO INOX.  
COR: TOM DE MADEIRA LISO ESCURO C/ VERNIZ.  
QUANTIDADE: 3 UNID.



CÓDIGO: P5  
DESCRIÇÃO: PORTA C/ 2 FOLHAS DE CORRER  
ACESSO SALA TÉCNICA 2º PAVIMENTO.  
DIMENSÃO TOTAL (MM): 2350X2100  
MATERIAL: VIDRO TEMPERADO 10MM  
COR: NATURAL  
QUANTIDADE: 1 UNID.




CÓDIGO: P6  
DESCRIÇÃO: PORTA C/ 2 FOLHAS DE ACESSO SALA DE REUNIÕES.  
DIMENSÃO TOTAL (MM): 1600X2100  
MATERIAL: MADEIRA C/ MAÇANETA E FECHADURA EM AÇO INOX.  
COR: TOM DE MADEIRA LISO ESCURO C/ VERNIZ.  
QUANTIDADE: 1 UNID.



CÓDIGO: P7  
DESCRIÇÃO: PORTA C/ 1 FOLHA DE CORRER  
ACESSO BANHEIROS PNE.  
DIMENSÃO TOTAL (MM): 900X2100  
MATERIAL: MADEIRA C/ BARRA E  
FECHADURA EM AÇO INOX.  
COR: TOM DE MADEIRA LISO ESCURO  
C/ VERNIZ E ADESIVO PADRÃO NBR 9050.  
QUANTIDADE: 3 UNID. ABERT. P/ DIREITA;  
1 UNID. ABERT. P/ ESQUERDA.

Notas:	Recomendações:
1. Para portas anti-pânico, respeitar especificações do PSCIP.	É obrigatório atender às normas regulamentadoras durante a execução dos trabalhos: NR 6, NR 8, NR 12, NR 18, NR 35; Em caso de dúvidas, consultar os projetistas.

<div><div>PROJETO ARQUITETÔNICO DE CONSTRUÇÃO</div><div>NOVA SEDE ADMINISTRATIVA DA PREFEITURA MUNICIPAL DE CONTENDA</div></div>		
<div></div>		
<div>PRANCHA</div> <div>03</div>	<div><div>Prefeito Carlos Eugênio Stabach</div><div>Prefeitura Municipal de Contenda - PR</div><div>Proprietário</div></div>	
<div>PLANTA BAIXA</div>	<div><div>Arq. Larry Sanches</div><div>CAU A146515-5</div><div>Autor do Projeto e Responsável Técnico</div></div>	
<div>D A T A</div> <div>JAN/2020</div>	<div>DESENHO:</div> <div>DAIANA/AUTOR</div> <div>NOVA SEDE DA</div> <div>PREFEITURA</div>	<div>End.: Av. João Franco n.º 400</div> <div>Centro - Contenda/PR</div> <div>Telefone: (41) 3625-1212</div>